


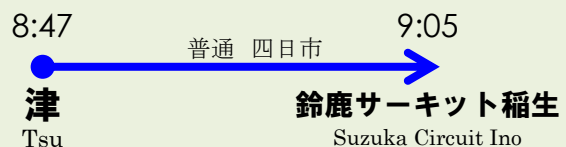
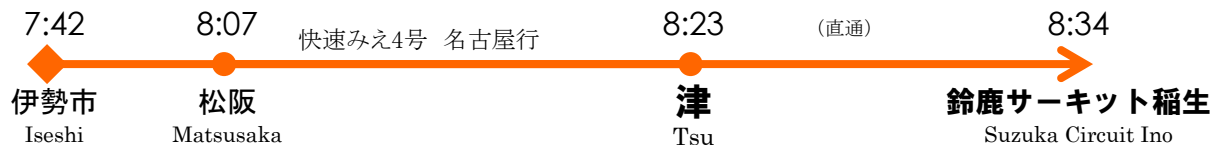
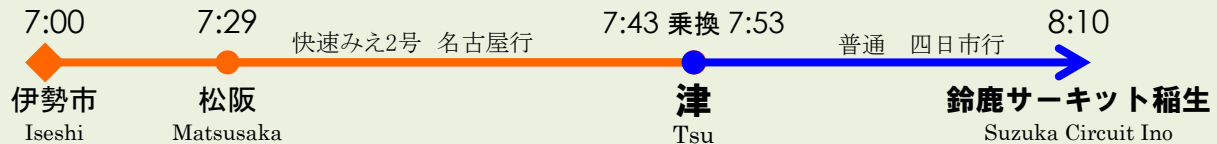
※伊勢鉄道ではICカード乗車券(Suica・TOICA・manaca等)はご利用になれません。

2018年6月現在

## 2018鈴鹿8時間耐久レース期間中の列車ごあんない

### ■伊勢市・津方面から

【2018年7月28日・29日のみ有効】



**伊勢鉄道ではICカード乗車券はご利用になれません。**  
乗車券をお買い求めのうえ、ご利用願います。

鈴鹿サーキット稲生  
Suzuka Circuit Ino Station

徒歩20~30分  
Walk for 20-30 min.

鈴鹿サーキット  
Suzuka Circuit

実際の列車の時刻および車両と本ページの情報が異なる場合もありますので、あくまで目安としてご利用ください。  
掲載する情報が正確な情報になるよう細心の注意を払っておりますが、正確性等について保証するものではなく、本ページの情報に基づいて、お客様が判断された行動の結果、お客様が損害を被ることがあっても、当社はいかなる責任も負いかねますので、予めご了承ください。