



























































F 1 日曜日の鈴鹿サーキット稲生駅 お帰り時間帯の列車時刻と編成 [抜粋]

今年は決勝開始 **15時**

※混雑の度合いは、観戦者数・レースの状況・列車の設定ダイヤなどにより、毎年異なっています。【2010年の決勝開始は“15”時(2009年は14時)です】

【 2009 年 10 月 4 日 】						【 2006 年 10 月 8 日 】						【 2005 年 10 月 9 日 】					
下り 津方面						下り 津方面						下り 津方面					
種別	行き先	発車時刻	編成	乗車人員	備考	種別	行き先	発車時刻	編成	乗車人員	備考	種別	行き先	発車時刻	編成	乗車人員	備考
普通	津	15:02	 × 2	6		快速	鳥羽	15:11	 × 4	44		快速	鳥羽	15:09	 × 4	15	
快速	鳥羽	15:19	 × 4	21		普通	津	15:31	 × 2	121		普通	津	15:30	 × 1	39	
普通	津	16:01	 × 2	372	混雑	臨快	津	15:53	 × 5	602	やや混雑	臨快	津	16:03	 × 5	825	混雑
快速	鳥羽	16:19	 × 4	620	やや混雑	快速	鳥羽	16:11	 × 6	822	やや混雑	快速	鳥羽	16:11	 × 4	517	やや混雑
臨快	津	16:40	 × 5	760	混雑	普通	津	16:31	 × 2	373	混雑	普通	津	16:29	 × 2	313	やや混雑
快速	鳥羽	17:20	 × 4	588	やや混雑	快速	鳥羽	17:11	 × 4	788	混雑	快速	鳥羽	17:11	 × 4	701	混雑
臨快	津	17:40	 × 4	116		臨快	津	17:21	 × 4	846	混雑	臨快	津	17:26	 × 4	719	混雑
普通	津	17:45	 × 2	75		普通	津	17:42	 × 2	387	混雑	普通	津	17:42	 × 1	177	混雑
快速	伊勢市	18:18	 × 2	250		快速	伊勢市	18:11	 × 2	398	混雑	快速	伊勢市	18:12	 × 2	425	混雑
普通	津	18:28	 × 2	67		普通	津	18:29	 × 2	318	混雑	普通	津	18:20	 × 1	100	混雑
												普通	津	18:41	 × 2	392	混雑
臨快	津	18:54	 × 5	130		臨快	津	18:58	 × 5	800	混雑	臨快	津	19:00	 × 5	591	やや混雑
快速	伊勢市	19:14	 × 4	125		快速	伊勢市	19:14	 × 4	680	やや混雑	快速	伊勢市	19:15	 × 4	365	
普通	津	19:23	 × 2	48		臨快	津	19:31	 × 6	206		臨快	津	19:22	 × 6	50	
臨快	津	19:52	 × 4	89		普通	津	19:37	 × 2	36		普通	津	19:34	 × 1	25	
快速	伊勢市	20:14	 × 2	82		快速	伊勢市	20:15	 × 4	192		快速	伊勢市	20:12	 × 2	170	
臨快	津	20:45	 × 6	27		臨快	津	20:30	 × 5	30		臨快	津	20:30	 × 5	29	
普通	津	20:56	 × 2	10		普通	津	20:56	 × 2	20		普通	津	20:45	 × 1	6	
快速	伊勢市	21:13	 × 2	13		快速	伊勢市	21:13	 × 4	29		快速	伊勢市	21:13	 × 4	16	
普通	津	21:48	 × 2	-		普通	津	21:48	 × 1	-		普通	津	21:49	 × 1		

※ 車両の種類によって、定員が異なります。

※ 津方面からの列車について、既に乗車されていた方の人員は含まれておりません。