

【2019F1日本GP用】伊勢鉄道時刻表[10月12日(土)のみ有効]

下り 名古屋・桑名・四日市→鈴鹿サーキット稲生→津 ※鈴鹿サーキット稲生駅ご利用のお客様に便利な列車のみ掲載(JR区間は他にも列車がございます) 2019年9月5日現在

きっぷを買ってご利用ください。伊勢鉄道ではICカード乗車券(Suica,ICOCA,PASMO,TOICA,manaca等)はご利用になれません。


伊勢・鳥羽方面まで走る「快速みえ」は、混雑が予想されます。鈴鹿サーキット稲生行 臨時快速をご利用下さい。
 特急列車ご利用には、特急券が必要です。全車指定の特急「鈴鹿GP号」には特定(自由席)特急券ではご乗車できません。
 特急券はJRの駅や旅行会社の窓口で営業時間中に発売しております。

列車種別	普通					快速	普通			特急	普通				快速	特急	普通				快速	普通	快速	普通	快速	普通	快速	普通	快速	普通	快速						
	津	亀山	津	亀山	津	S.C. 稲生	亀山	津	鈴鹿 GP 1号	亀山	みえ 51号	S.C. 稲生	南紀 1号	津	みえ 1号	鈴鹿 GP 3号	津	亀山	四日市	S.C. 稲生	S.C. 稲生	みえ 3号	南紀 3号	亀山	津	みえ 5号	亀山	津	みえ 7号	亀山	津	みえ 9号	南紀 5号	亀山	津	みえ 11号	
行先	名古屋					名古屋	名古屋			名古屋	名古屋				名古屋	名古屋	名古屋				名古屋	名古屋	名古屋				名古屋	名古屋	名古屋								
編成両数	2					3	2			4	2				4	6	2				4	2	2				4	2	2				4				
名古屋駅ホーム	(11)					(11)	(13)			(11)	(13)				(12)	(12)	(13)				(12)	(12)	(13)				(12)	(12)	(12)								
JR 関西線	名古屋				5:40	6:48	7:05		7:12	7:36	7:43	7:53	8:05		8:37	8:51		9:06	9:10		9:22	9:37	10:01	10:05		10:37	11:05		11:37	12:06		12:37	12:58	13:07		13:37	
	蟹江				5:52	↓	7:17	↓	↓	7:57	↓	↓	↓	↓	↓	↓	↓	↓	9:23		↓	↓	↓	↓	↓	↓	↓	↓	↓	↓	↓	↓	↓	↓	↓	↓	
	富田				6:00	↓	7:25	↓	↓	8:06	↓	↓	↓	↓	↓	↓	↓	↓	9:33		↓	↓	↓	↓	↓	↓	↓	↓	↓	↓	↓	↓	↓	↓	↓	↓	
	桑名				6:07	7:15	7:32	7:39	8:14	8:02	8:31	8:25	9:04	9:20	9:27	9:41	10:10	9:57	10:23	10:26	10:57	11:29	11:58	12:27	12:57	13:22	13:29	13:58									
	着				5:42	7:17	7:33	7:40	8:14	8:03	8:32	8:26	9:06	9:21	9:28	9:42	10:10	9:58	10:23	10:28	10:58	11:29	11:59	12:28	12:58	13:22	13:30	13:59									
	着				5:58	7:29	7:49	7:57	8:30	8:16	8:47	8:37	9:16	9:35	9:39	9:57	10:23	10:08	10:37	10:39	11:08	11:41	12:09	12:39	13:08	13:36	13:41	14:09									
	四日市		(1)	(3)	(1)	(3)	(1)	(1)	(3)	(1)	(1)	(1)	(1)	(3)	(1)	(1)	(1)	(1)	(1)	(3)	(1)	(1)	(1)	(1)	(3)	(1)	(1)	(3)	(1)	(1)	(1)	(3)	(1)	(1)	(3)	(1)	
	南四日市				5:59	7:30	7:50	7:54	8:02	8:33	8:18	8:47	8:37	8:52	9:17	9:36	9:44	9:40		10:03	10:26	10:09	10:37	10:40	10:43	11:09	11:42	11:44	12:10	12:42	12:45	13:08	13:37	13:42	13:45	14:10	
	着				6:03	↓	7:54	7:58	↓	8:37	↓	↓	↓	8:56	↓	↓	↓	↓	↓	↓	↓	↓	↓	↓	↓	↓	↓	↓	↓	↓	↓	↓	↓	↓	↓	↓	↓
	河原田				6:07	↓	7:58	8:02	↓	8:41	↓	↓	↓	9:00	↓	↓	↓	↓	↓	↓	↓	↓	↓	↓	↓	↓	↓	↓	↓	↓	↓	↓	↓	↓	↓	↓	↓
伊勢鉄道	鈴鹿			6:08	↓	7:59	8:03	↓	8:41	↓	↓	↓	9:01	↓	↓	↓	↓	↓	↓	↓	↓	↓	↓	↓	↓	↓	↓	↓	↓	↓	↓	↓	↓	↓	↓	↓	
	鹿			6:15	↓	8:07	↓	↓	8:26	↓	↓	↓	9:04	↓	↓	↓	↓	↓	↓	↓	↓	↓	↓	↓	↓	↓	↓	↓	↓	↓	↓	↓	↓	↓	↓	↓	
	サーキット稲生	5:35		6:19	↓	8:10	↓	↓	8:46	↓	↓	↓	9:08	↓	↓	↓	↓	↓	↓	↓	↓	↓	↓	↓	↓	↓	↓	↓	↓	↓	↓	↓	↓	↓	↓	↓	
徳田			6:25						8:16																												
中瀬			6:28						8:18																												
伊勢上野			6:30						8:21																												
河芸			6:34						8:27																												
東一身田			6:37						8:31																												
津			6:42						8:35																												

※列車の運転時刻や編成などは変更になる場合がございます。

伊勢鉄道ではICカード乗車券(Suica,ICOCA,PASMO,TOICA,manaca等)はご利用になれません。乗車券をお買い求めの上、ご利用ください。


ICカード乗車券(スイカ・パスモ・イコカ・ピタパ・トイカ・マナカ等)では、ご利用になれません。



ICカード乗車券ご利用の場合は、窓口精算となり、改札を出るまでに大変時間がかかります。

きっぷの事前購入のお願い

例年、鈴鹿サーキット稲生駅の精算所が混雑いたします。JR駅からお越しのお客様は、ご乗車になれる駅または車内にて、鈴鹿サーキット稲生駅までの乗車券をお求め下さい。



『快速みえ得ダネ4回数券』のご案内

「名古屋市内-津」の『快速みえ得ダネ4回数券』は、大変お値打です。名古屋市内の主な駅(一部自動券売機でも購入可能)、主な旅行会社の営業所等でお買い求めいただけます。

名古屋市内の駅、たとえば金山駅からも「名古屋市内-津」の『快速みえ得ダネ4回数券』でご利用いただけます。※「名古屋市内-鈴鹿」の『快速みえ得ダネ4回数券』で鈴鹿サーキット稲生までご利用の場合、乗り越し運賃が必要です。※鈴鹿サーキット稲生では購入できません。

「名古屋→鈴鹿サーキット稲生」直通快速早見表 (2019年10月12日13時到着まで)

名古屋		鈴鹿サーキット稲生
6:48	(快速 鈴鹿サーキット稲生行)	7:44
7:43	(快速みえ51号 伊勢市行)	8:31
7:53	(快速 鈴鹿サーキット稲生行)	9:01
8:37	(快速みえ1号 鳥羽行)	9:30
9:22	(快速 鈴鹿サーキット稲生行)	10:39
9:37	(快速みえ3号 鳥羽行)	10:22
10:37	(快速みえ5号 鳥羽行)	11:22
11:37	(快速みえ7号 鳥羽行)	12:23
12:37	(快速みえ9号 鳥羽行)	13:21

【2019F1日本GP用】伊勢鉄道時刻表[10月12日(土)のみ有効]

上り 伊勢市・松阪・津→鈴鹿サーキット稲生 ※鈴鹿サーキット稲生駅ご利用のお客様に便利な列車のみ掲載(JR区間は他にも列車がございます)

伊勢鉄道では I C カード乗車券 (Suica,ICOCA,PiTaPa,TOICA,manaca等) はご利用になれません。乗車券をお買い求めの上、ご利用ください。

津駅はJR・近鉄共、同じ駅です。

近鉄駅を I C カード乗車券でご入場のお客様は、津駅で一旦 I C カード乗車券で改札を出て、伊勢鉄道の乗車券を購入のうえ、ご利用ください。


鈴鹿サーキット稲生駅から鈴鹿サーキット1コーナーゲートまで約1.4km。歩いて行けるので、バス代等は必要ありません。

2019年9月5日現在

列車種別	普通		快速		特急		普通		快速		普通		快速		普通		特急		普通		快速		普通		快速			
	四日市	亀山	四日市	みえ2号	四日市	みえ4号	南紀2号	四日市	亀山	S.C. 稲生	亀山	四日市	多気	みえ6号	S.C. 稲生	亀山	四日市	みえ8号	亀山	南紀4号	四日市	多気	みえ10号	四日市	みえ12号	四日市	みえ14号	
編成両数	2		2	4	2	4		2		3		2		4	4		2	4			2		4	2	4	2	4	
紀伊勝浦発							8:55													8:55								
新宮発							9:13					6:03								9:13								
熊野市発							9:33					6:46								9:33								
尾鷲発							10:02					7:32								10:02								
紀伊長島発							10:25					8:01								10:25								
三瀬谷発							10:54					8:38								10:54								
鳥羽発						7:25						7:56																
二見浦発						7:34						8:06																
伊勢市発				7:00		7:42						8:17																
宮川丸発				7:06		7:47						8:24																
田丸発				7:11		7:52						8:31																
多気発			5:54			7:20		8:19				9:07																
松阪着			6:03			7:27		8:25				8:20																
松阪発			6:04			7:29		8:07				8:37																
津着			6:25			7:43		8:21				9:32																
津発	(1)	(3)	(1)	(3)	(1)	(3)	(3)	(3)	(1)	(3)	(3)	(1)	(3)	(3)	(4)	(3)	(1)	(3)	(3)	(3)	(1)	(3)	(1)	(3)	(1)	(3)	(1)	(3)
東一身田発	6:01	6:26	6:58	7:44	7:53	8:23	8:42	8:47	8:58	9:15	9:33	9:39		10:03	10:07	10:28	10:38	11:02	11:31	11:42	11:44		12:03	12:43	13:04	13:37	14:05	
河芸発	6:04	亀山行	7:01	レ	7:56	レ	レ	8:50	亀山行	レ	亀山行	9:42		レ	レ	亀山行	10:41	レ	亀山行	レ	11:47		レ	12:46	レ	13:40	レ	
伊勢上野発	6:08		7:05	レ	8:00	レ	レ	8:55		レ		9:46		レ	レ		10:47	レ		レ	11:51		レ	12:50	レ	13:44	レ	
中瀬古発	6:11		7:08	レ	8:03	レ	レ	8:58		レ		9:49		レ	レ		10:50	レ		レ	11:54		レ	12:53	レ	13:47	レ	
徳田発	6:13		7:11	7:51	8:05	8:31	レ	9:01		レ		9:51		10:10	レ		10:52	レ		レ	11:56		レ	12:55	レ	13:49	レ	
鈴鹿サーキット稲生発	6:16		7:13	レ	8:07	レ	レ	9:03		レ		9:54		レ	レ		10:55	レ		レ	11:59		レ	12:57	レ	13:51	レ	

津 ⇒ 鈴鹿サーキット稲生
 おとな**360円**
 こども**180円**
 (2019年10月1日からの運賃※)
 意外と安い！意外と便利！

伊勢鉄道では I C カード乗車券 (Suica,ICOCA,PiTaPa,manaca等) はご利用になれません。乗車券をお買い求めの上、ご利用ください。



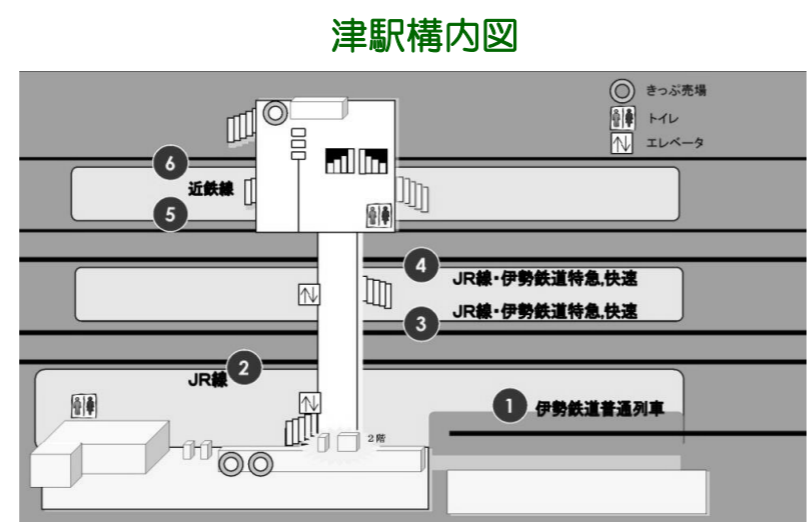
※鈴鹿サーキット稲生駅ご利用のお客様に便利な列車のみ掲載(JR区間は他にも列車がございます)

※列車の運転時刻や編成などは変更になる場合がございます。

サイト内で使用されている全ての画像・文章の著作権は伊勢鉄道株式会社に帰属します。これらのデータを無断で複製・転載・販売することを禁じます。

伊勢鉄道では I C カード乗車券 (Suica,ICOCA,PiTaPa,TOICA,manaca等) はご利用になれません。乗車券をお買い求めの上、ご利用ください。

きっぷの事前購入のお願い
 例年、鈴鹿サーキット稲生駅の精算所が大変混雑いたします。JR駅からお越しのお客様は、できましたら、乗車なされる駅または車内にて、鈴鹿サーキット稲生駅までの乗車券をお求め下さい。



『快速みえ得ダネ4回数券』のご案内
 「伊勢市-四日市」の『快速みえ得ダネ4回数券』は、お値打ちです。
 ※伊勢市-鈴鹿サーキット稲生間大人普通運賃と比較して
 伊勢市駅(一部自動券売機でも購入可能)および伊勢市駅周辺の主な旅行会社の営業所等でお買い求めいただけます。
 その他「鳥羽-四日市」の『快速みえ得ダネ4回数券』もお値打ちです。
 ※鳥羽-鈴鹿サーキット稲生間の大人普通運賃と比較して。

参考リンク
 ◆津駅構内図 (JR東海サイト)
 ◆津駅構内図 (近鉄サイト)

【2019F1日本GP用】伊勢鉄道時刻表[10月12日(土)のみ有効]

下り 四日市→鈴鹿サーキット稲生→津・松阪・伊勢市

※鈴鹿サーキット稲生駅ご利用のお客様に便利な列車のみ掲載(JR区間は他にも列車がございます)



2019年9月5日現在

列車種別	快速		普通		快速		普通		快速		普通		快速		普通		快速		普通		快速		普通		普通		
	みえ11号	津	みえ13号	津	みえ15号	新宮	津	みえ17号	南紀83号	津	新宮	津	みえ19号	鳥羽	津	津	みえ21号	鳥羽	津	多気	熊野市	みえ23号	南紀7号	津	みえ25号	津	伊勢市
編成両数	4	2	4	2	4		4	4		2		4	4		2	4	4		2			2		2	4	2	
JR関西線	名古屋発	13:37		14:37		15:37		16:37	16:43				17:37				18:35					19:33	19:47		20:33		
	桑名発	13:59		14:58		15:59		17:02	17:10				18:00				18:57					19:55	20:07		20:55		
	四日市発	14:10	14:45	15:09	15:45	16:10		17:13	17:22	17:26			18:11		18:14		19:08		19:11			20:07	20:19	20:49	21:07	21:35	
	南四日市発	↓	14:49	↓	15:49	↓		↓	↓	17:30			↓		18:18		↓		19:15			↓	↓	20:53	↓	21:38	
	河原田発	↓	14:53	↓	15:53	↓		↓	↓	17:34			↓		18:22		↓		19:19			↓	↓	20:57	↓	21:42	
伊勢鉄道	鈴鹿発	14:19	14:56	15:17	15:56	16:18		17:21	17:30	17:38			18:19		18:26		19:17		19:22			20:16	20:27	21:00	21:15	21:46	
	玉垣発	↓	15:00	↓	16:00	↓		↓	↓	17:42			↓		18:30		↓		19:26			↓	↓	21:04	↓	21:50	
	鈴鹿サーキット稲生発	14:23	15:03	15:22	16:03	16:23		16:53	17:26	↓	17:45		18:15	18:24		18:33	19:02	19:21				20:21	↓	21:07	21:20	21:52	
	徳田発	↓	15:06	↓	16:06	↓		↓	↓	↓	17:47		↓	↓		18:35	↓	↓				↓	↓	21:09	↓	21:55	
	中瀬古発	↓	15:09	↓	16:11	↓		↓	↓	↓	17:51		↓	↓		18:41	↓	↓				↓	↓	21:12	↓	21:58	
	伊勢上野発	↓	15:11	↓	16:13	↓		↓	↓	↓	17:53		↓	↓		18:43	↓	↓				↓	↓	21:14	↓	22:00	
	河芸発	↓	15:17	↓	16:16	↓		↓	↓	↓	17:57		↓	↓		18:47	↓	↓				↓	↓	21:17	↓	22:03	
	東一身田発	↓	15:21	↓	16:20	↓		↓	↓	↓	18:00	亀山発	↓	↓	亀山発	18:51	↓	↓	亀山発	19:43	亀山発	↓	↓	21:21	↓	22:07	亀山発
	津着	14:31	15:25	15:30	16:24	16:31		17:20	17:34	17:43	18:05	18:21	18:30	18:33	17:48	18:55	19:15	19:30	19:10	19:47	19:44	20:29	20:42	21:25	21:28	22:11	22:21
	JR紀勢線	松阪発	14:32		15:31		16:32		17:35	17:44		18:22		18:34	17:50			19:31	19:12		19:54		20:30	20:42		21:29	
多気発		14:46		15:46		16:50		17:51	18:01		18:55		18:48	18:15			19:48	19:35		20:18		20:49	20:57		21:44		22:44
田原丸発		14:47		15:46		16:51		17:53	18:02		18:57		18:49	18:24			19:48	19:38		20:19		20:50	20:57		21:45		22:45
宮川発		14:59		15:54		16:59	17:38	18:05	18:11		19:32		18:57	18:42			20:01	19:48		20:29	20:31	20:59	21:05		21:53		22:55
山田上川口発		↓		↓		↓		↓	↓				↓	18:51			20:09	20:00				↓	↓		22:01		23:04
JR参宮線	伊勢市発	↓		↓		↓		↓	↓				↓	18:56			20:14	20:05				↓	↓		22:06		23:09
	五十鈴発	15:11		16:06		17:11		18:23	↓				↓	19:00			20:17	20:08				↓	↓		22:09		23:13
	二見発	15:12		16:08		17:12		18:24	↓				↓	19:04			20:20	20:11				↓	↓		22:12		23:16
	鳥羽発	15:18		16:15		17:20		18:33	↓				↓	19:22				20:22									
	三瀬谷発	15:26		16:22		17:29		18:43	↓				↓	19:37				20:41									
JR紀勢線	紀伊長尾発				18:06				18:33		20:02													21:04			
	熊野市発				19:14				19:04		20:51													21:45			
	新宮発				19:52				19:25		21:28													22:39			
	伊勢市発				20:34				19:53		22:11													23:23			
	伊勢市発				21:06				20:13		22:41													23:23			
伊勢市着								20:32																			

伊勢鉄道ではICカード乗車券 (Suica,ICOCA,PASMO,TOICA,manaca等) はご利用になれません。乗車券をお買い求めの上、ご利用ください。

津 → 鈴鹿サーキット稲生
 おとな**360円**※
 こども**180円**
 (2019年10月1日からの運賃)
 意外と安い!

※運転時刻や編成などは変更になる場合がございます。

伊勢鉄道ではICカード乗車券 (Suica,ICOCA,PASMO,TOICA,manaca等) はご利用になれません。乗車券をお買い求めの上、ご利用ください。

お帰り時間帯はお客様が集中し、かなり混雑いたします。ひとりでも多くのお客様が快適にご利用いただけるよう、乗車整理を行います。先の方から順番にホームにご案内、乗車をお願いしております。そのため、ご希望の列車にご乗車できない場合がございます。みなさまのご理解とご協力をお願いいたします。

おかえりきっぷの事前購入のお願い
 レース終了後のお帰り時間帯、鈴鹿サーキット稲生駅は混雑することが予想されます。出発駅での往復切符の購入または鈴鹿サーキット稲生駅降車後きっぷうりばにてお早めにお買い求め下さい。

【2019F1日本GP用】伊勢鉄道時刻表[10月12日(土)のみ有効]

※編成・時刻は変更になる場合がございます。あしからずご承知をお願いします。

上り 鈴鹿サーキット稲生→四日市・桑名・名古屋

※鈴鹿サーキット稲生駅ご利用のお客様に便利な列車のみ掲載(JR区間は他にも列車がございます)

2019年9月5日現在

お帰り時間帯は混雑いたします。
時間に余裕をもって来駅ください。

**16:28~17:08の間、
快速・普通列車はございません**

特急列車ご利用には、
特急券が必要です。

全車指定の特急には
特定(自由席)特急券では
ご乗車できません

列車種別	快速	普通	快速	特急	普通	普通	臨快	普通	快速	普通	臨快	快速	普通	特急	快速	普通	臨快	普通	特急
行き先	みえ14号	四日市	みえ16号	南紀6号	名古屋	四日市	四日市	名古屋	みえ18号	名古屋	桑名	名古屋	名古屋	特急 鈴鹿GP2号	みえ20号	四日市	桑名	名古屋	特急 鈴鹿GP4号
編成両数	4	2	4			2	4		4		4			6	4	2			6
鈴鹿サーキット稲生発	14:14	14:58	15:12	↓		16:00	16:07		16:13		16:28			16:46	17:08	17:19	17:28		17:36
玉垣発	↓	15:01	↓	↓		16:03	↓		↓		↓			↓	17:22		↓		↓
鈴鹿発	14:18	15:04	15:16	15:25		16:07	↓		16:18		↓			全車指定	17:11	17:25	↓		全車指定
河原田着	↓	15:08	↓	↓		16:11	↓		↓		↓			16:41	16:54	↓		17:42	↓
南四日市発	↓	15:08	↓	↓		16:11	↓		↓		↓			16:42	16:55	↓		↓	↓
四日市着	14:26	15:18	15:24	15:33		16:20	16:23		16:27		16:41			16:51	17:03	16:59		17:52	17:55
桑名発	14:27		15:26	15:34	15:37		16:38	16:27		16:43	16:53	17:05	17:00		17:23		17:53	17:56	17:48
弥富発	14:38		15:37	15:45	15:53		16:55	16:38		17:00	17:06	17:23	17:16		17:36		18:09	18:12	17:59
名古屋着	(2)		(2)	(2)	(2)		(2)	(2)	(3)	(3)	(2)	(2)	(2)		(2)		(3)	(2)	(2)
鈴鹿発	14:38		15:38	15:46	15:54		16:57	16:39	16:47		17:07	17:24	17:17		17:37			18:13	18:01
河原田着	15:06		16:03	16:10	16:26		17:26	17:07	17:16		17:34	17:58	17:44		18:06			18:20	18:26

四日市で名古屋行に接続します。

接続を受ける列車がなく、空いている可能性があります。

桑名で名古屋行に接続します。

鳥羽・伊勢市から直通する「快速みえ」はすでに車内が混雑している場合がございます。
鈴鹿サーキット稲生始発の臨時快速もでございます。係員の誘導に従いご乗車下さい。

お帰り時間帯はお客様が集中し、かなり混雑いたします。
ひとりでも多くのお客様が快適にご利用いただけるよう、乗車整理を行います。先の方から順番にホームにご案内、乗車をお願いしております。そのため、ご希望の列車にご乗車できない場合がございます。
みなさまのご理解とご協力をお願いいたします。

2019年9月5日現在

列車種別	快速	普通	普通	臨快	普通	普通	快速	臨快	普通	普通	臨快	普通	特急	快速	普通	普通	普通	臨快	普通	普通	普通	
行き先	みえ22号	名古屋	名古屋	桑名	名古屋	四日市	みえ24号	桑名	名古屋	四日市	桑名	名古屋	南紀8号	みえ26号	名古屋	四日市	名古屋	名古屋	四日市	名古屋	名古屋	玉垣
編成両数	4			4		2	4	4		2	4			4		2		4	2			2
鈴鹿サーキット稲生発	17:53			18:20		18:39	18:43	19:07		19:36	19:48		20:03	20:23		20:36		21:00	21:58			22:43
玉垣発	↓			↓		18:46	↓	↓		19:39	↓		↓	↓		20:39		↓	22:01			22:47
鈴鹿発	17:57		亀山発	↓	亀山発	18:50	18:47	↓	亀山発	19:42	↓	亀山発	20:06	20:26		20:42	亀山発	↓	22:04		亀山発	22:47
河原田着	↓		18:18	↓	18:37	18:54	↓	↓	19:30	19:46	↓	20:12	↓	↓		20:46	20:51	↓	22:08		22:36	22:47
南四日市発	↓		18:18	↓	18:38	18:54	↓	↓	19:30	19:46	↓	20:13	↓	↓		20:46	20:54	↓	22:08		22:36	22:47
四日市着	18:07		18:23	↓	18:42	18:59	↓	↓	19:35	19:52	↓	20:22	↓	↓		20:53	20:58	↓	22:12		22:40	22:47
桑名発	18:07		18:28	18:38	18:46		18:56	19:24	19:39		20:04	20:26	20:15	20:35	20:43	21:05	21:17		22:20	22:44		22:47
弥富発	18:19		18:45	18:50	19:02		19:06	19:39	19:54		20:31	20:41	20:26	20:45	21:03	21:21	21:31		22:35	22:59		22:47
名古屋着	(2)	(3)	(2)	(2)	(3)		(2)	(3)	(2)		(2)	(3)	(2)	(2)	(2)	(2)	(2)		(2)	(2)		22:47
鈴鹿発	18:20	18:34	18:46		19:10		19:07	↓	19:55		20:49	20:27	20:46	21:04	21:22	21:33		22:36	23:00		22:47	
河原田着	18:46	18:43	18:54		19:18		↓	20:03	20:49		20:57	↓	20:46	21:11	21:29	↓		22:44	23:08		22:47	
名古屋着	18:46	19:08	19:16		19:39		19:30	20:29	20:49		21:19	20:49	21:12	21:31	21:52	22:08		23:12	23:29		22:47	

接続を受ける列車がなく、空いている可能性があります。

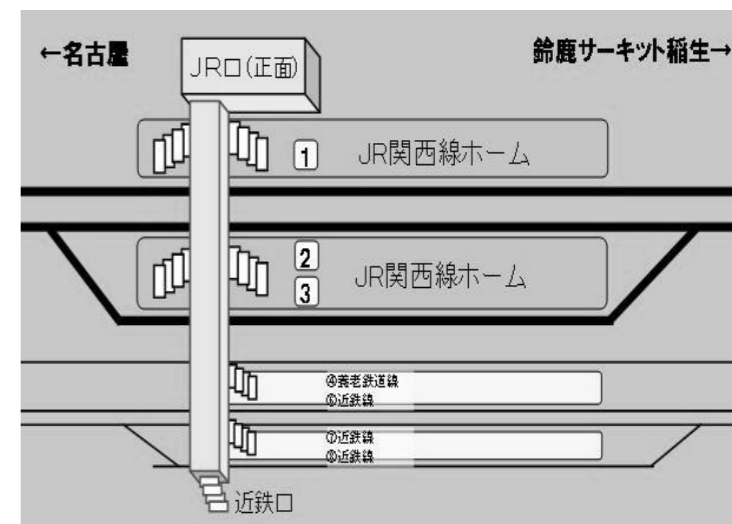
桑名で名古屋行に接続します。

特急列車ご利用には、
特急券が必要です。

※伊勢鉄道を通る列車と関西線名古屋-河原田間一部列車のみ掲載

※運転時刻や編成などは変更になる場合がございます。

JR桑名駅構内図



伊勢鉄道ではICカード乗車券 (Suica,ICOCA,PiTaPa,TOICA,manaca等) はご利用になれません。乗車券をお買い求めの上、ご利用ください。

きっぷの事前購入のお願い

レース終了後のお帰り時間帯、鈴鹿サーキット稲生駅は混雑することが予想されます。
出発駅での往復切符(快速みえ得ダネ4回数券等)の購入または鈴鹿サーキット稲生駅降車後きっぷうりばにてお早めにお買い求め下さい。